

ISOWARE 13.1.0 release note

Indhold

Vigtig information.....	2
Nye Licensbetingelser for Oracle Java	2
Browserunderstøttelse	2
Forbedringer og nye features.....	2
Skabelonregler i rapportskabeloner	2
Drag'n'drop i rapportdesigner	3
Forbedring af anvendelse af grupper i proceslæring.....	3
Mulighed for at logge ind uden at vælge sprog.....	3
Deling af rapporter med andre organisationer.....	3
Maks. bredde på proceslogoer	4
Relative datoer i søgninger	5
Lister baseret på søgninger i Dashboards.....	6
Integration med Azure AD	7
Fejlrettelser	7
Kontaktoplysninger.....	8

Vigtig information

Nye Licensbetingelser for Oracle Java

ISOWARE anvender Java og har indtil nu anbefalet at anvende Oracle Java. Licensbetingelserne for Oracle Java er ændret, hvilket betyder, at Oracle Java ikke længere er gratis at anvende kommercielt. Fremtidig anvendelse af Oracle Java vil derfor medføre en licensomkostning. Oracle har lavet en FAQ om emnet, som kan læses her: [Oracle JDK License General FAQs](#).

Såfremt licensomkostningen ikke ønskes, anbefaler vi i stedet at anvende OpenJDK. OpenJDK installationspakker kan hentes her: <https://adoptopenjdk.net>. ISOWARE er testet med OpenJDK 8 (LTS) versionen og denne anbefales derfor som erstatning for Oracle Java.

Browserunderstøttelse

ISOWARE understøtter ikke Internet Explorer 11 eller tidligere versioner af Internet Explorer.

Forbedringer og nye features

Skabelonregler i rapportskabeloner

Skabelonregler anvendes til at styre, hvordan rapporter opfører sig i forbindelse med oprettelse og redigering.

Det er f.eks. muligt at:

- Vise og skjule sektioner og felter baseret på ændringer i rapportens felter
- Ændre værdien af et rapportfelt baseret på ændringer i andre felter
- Ændre formateringen af et rapportfelt baseret på ændringer i andre felter

Skabelonregler opsættes ved at definere betingelser og handlinger. Betingelser bestemmer, hvornår en regel skal træde i kraft og handlingerne udføres, når betingelserne er opfyldt.

Skabelonregler kan ses og opsættes ved at åbne en rapportskabelon i redigeringstilstand og gå til fanen **Regler**:



The screenshot shows a user interface for configuring rules. At the top, there are three tabs: 'Felter', 'Regler', and 'Generelt'. The 'Regler' tab is selected. Below the tabs, the rule configuration area contains the text 'Skjul ansvarlig' followed by the condition 'Skjul felt Ansvarlig hvis Titel lig med Test'. A horizontal line is present below the condition. In the bottom right corner, there is a blue button labeled 'Tilføj regel'.

Drag'n'drop i rapportskabeloner

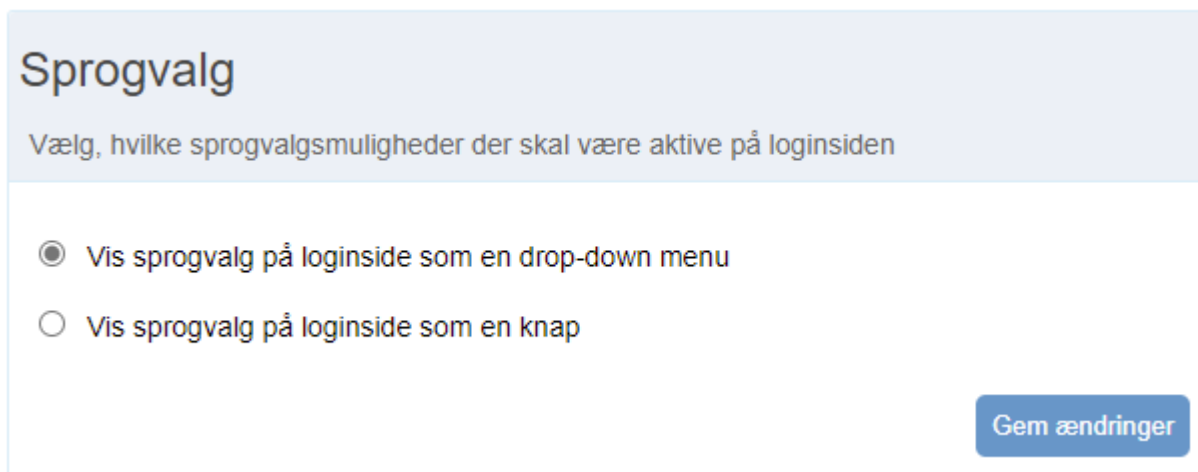
Pilene, som før blev anvendt til at ændre placeringen af felter og sektioner i en rapportskabelon er nu fjernet. I stedet skal man nu anvende drag'n'drop til at flytte rundt på felter og sektioner.

Forbedring af anvendelse af grupper i proceslæring

Medlemmer af grupper, som er valgt til proceslæring, bliver nu automatisk indsat/fjernet fra relevante processer, når gruppens medlemmer tilføjes eller fjernes.

Mulighed for at logge ind uden at vælge sprog

Under **Indstillinger/System/Sprog** er det nu muligt at vælge, om sproget på loginsiden skal vises som en drop-down menu, eller som en knap:



Sprogvalg

Vælg, hvilke sprogvalgsmuligheder der skal være aktive på loginsiden

- Vis sprogvalg på loginside som en drop-down menu
- Vis sprogvalg på loginside som en knap

Gem ændringer

Hvis **Vis sprogvalg på loginside som en knap** er valgt, kan brugere undlade at vælge sprog under login og vil da blive logget ind med det sprog, som er angivet på brugerens konto.

Deling af rapporter med andre organisationer

Rapportskabeloner kan nu opsættes, så det er muligt at dele rapporter med andre organisationer.

Opsætningen foretages ved at sætte en rapportskabelon i redigeringsstilstand og gå til fanen **Generelt**:

Rapportdeling

Tillad deling af rapporter med disse organisationer

Navn

Slet

Vælg organisation

ISOWARE Salg Support

Tilføj

Når en rapport i organisation 1 deles med organisation 2, bliver rapporten en del organisation 2. Det vil sige, at brugere i organisation 2 får samme adgang til den delte rapport, som de har til andre rapporter i organisation 2.

Med andre ord, kan du give brugerne i organisation 1 mulighed for at dele en rapport med brugere i organisation 2, uden at give brugerne i organisation 2 rapportrettigheder i organisation 1.

For at dele en rapport med en anden organisation, skal den bruger der deler rapporten, have rettigheden **Rediger egne/alle rapporter** i den organisation, som rapporten tilhører.

Sådan gør du:

- Klik på **Del** i værktøjslinjen i toppen af rapporten
- Der er en knap for hver organisation det er muligt at dele med, i vinduet til højre. Klik på **Del med organisation: [Navn på organisation]** ud for den knap, der indeholder navnet på den organisation du ønsker at dele med
- Rapporten vil nu blive delt med valgte organisation og delingen kan nu ses i sektionen **Deling** i bunden af rapporten
- Information om delingen kan ses ved at klikke på den i listen.
- Hvis delingen ønskes ophævet, kan det opnås ved at klikke på den i listen og vælge **Ophæv deling**

OBS: Funktionen **Send rapport som e-mail** findes nu også ved at klikke på **Del** knappen


Maks. bredde på proceslogoer

Der kan nu, under **Indstillinger/Processer/Logo**, angives en maks. bredde for logoet:

Logo

Hvis du uploader et logo her, vil det blive vist i toppen af alle processer



 Upload et nyt logo  Fjern logo

Placering

Center

Maks. bredde (px)

350

Gem ændringer

Relative datoer i søgninger

Når der tilføjes datosøgekriterier til gemte søgninger, er der tilføjet nogle ekstra valg:

Tilføj flere søgekriterier:

Review dato dag(e)

- Lig med
- Ikke lig med
- Lig med aktuel dato plus
- Lig med aktuel dato minus
- Lig med el. efter
- Lig med el. før
- Efter
- Før
- Indenfor de næste
- Indenfor de seneste

De nye valg er:

- Lig med aktuel dato plus – Søg på en enkelt fremtidig dato, relativt til nu
- Lig med aktuel dato minus – Søg på en enkelt fortidig dato, relativt til nu
- Indenfor de næste – Søg på en fremtidig periode, relativt til nu
- Indenfor de seneste - Søg på en fortidig periode, relativt til nu

De nye valg er ikke alle tilgængelige for alle datofelter, f.eks. er **Lig med aktuel dato plus** og **Indenfor de næste** ikke tilgængelig på **Dato oprettet** feltet i rapporter, da dette felt ikke indeholder fremtidige datoer.

Lister baseret på søgninger i Dashboards

I URL feltet i Iframe bokse i dashboards er der nu tilføjet en **Link guide** knap:

Rediger element ×

 Gem ændringer  Slet  Annuller

Titel

Type

URL
 

Højde (px)

Denne knap aktiverer link guiden:

Link guide ×

Vælg linktype

Vælg søgning

Alle projekter

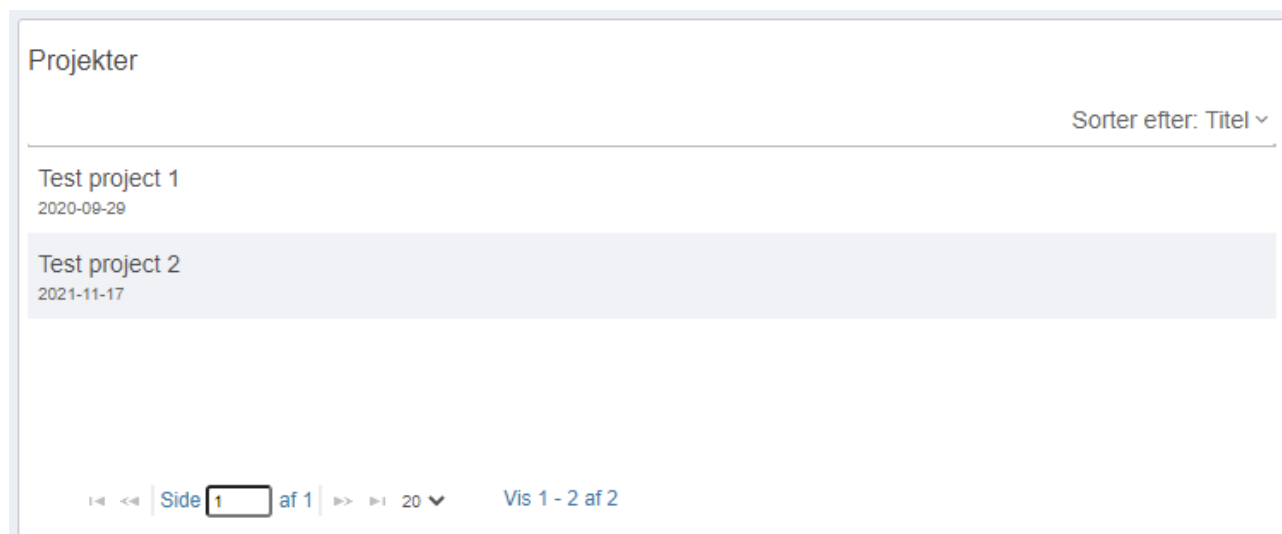
Projekter, som er bagud [2]

Oprettet af mig

Ejes af mig

Her kan du vælge hvilket modul du vil anvende søgninger fra i feltet **Vælg linktype** og hvilken søgning du ønsker at anvende i feltet **Vælg søgning**. Klik derefter på **Opret link** knappen.

Der dannes nu et link til visning af den valgte søgnings søgeresultat, som indsættes i Iframe boksens URL felt og denne vil nu efterfølgende blive vist i dit dashboard:



Integration med Azure AD

ISOWARE kan nu opsættes til at synkronisere brugere med Microsoft Azure AD. I den forbindelse skal der indtastes oplysninger om bl.a. Azure Directory ID, Azure Application ID og Azure Secret. Disse oplysninger indhentes ved at foretage en app registrering i Azure AD.

Oplysningerne skal indtastes under **Indstillinger/System/Azure**, som hører under systemindstillinger og er dermed gældende for hele installationen.

I hjælpefilen kan du finde en nærmere beskrivelse af, hvordan denne opsætning kan udføres.

Fejlrettelser

- Decimaltal, som anvendtes i søgekriterier i gemte søgninger, blev ikke behandlet korrekt
- Formelfelter i rapporter gav i visse tilfælde forkerte oplysninger om cirkulære referencer
- Der opstod i forbindelse med valg af sorteringskolonner fejl ved skift imellem læsefane og listevisning i rapportmodulet
- Formatering af statusfelter i rapporter blev ikke overholdt i listevisninger
- Formelfelter og statusfelter opdaterede i visse tilfælde ikke eksisterende rapporter ved ændring
- Ved anvendelse af rapportformelfelter, som søgekriterier i gemte søgninger, var der ikke de samme søgemuligheder, som i rapportnummerfelter
- Det var i visse tilfælde ikke muligt at slette en organisation
- Det var i visse tilfælde ikke muligt at eksportere en rapportsøgning til Excel
- Det var muligt at kopiere en rapport, selvom skabelonen var inaktiv
- Anvendelse af rapportdataimportfelter, som søgekriterier i gemte søgninger, ledte til fejl
- Det var i visse tilfælde ikke muligt at kopiere eller lave en ny version af et tekstdokument
- Der var ikke muligt at søge efter tomme værdier i rapporttekstfelter i gemte søgninger

- Det var ikke muligt at søge efter 0 værdier i rapportnummerfelter i gemte søgninger
- Sektioner uden indhold blev i visse tilfælde vist i Opret rapport vinduet
- Nummerfelter blev ikke sorteret korrekt i rapportsøgninger
- Sortering på Aktiv/Inaktiv i brugerstyring virkede ikke korrekt
- Der var i visse tilfælde manglende tekster i processer efter import
- Der opstod en fejl i forbindelse med søgning på underkolonner i tabelfelter i rapporter, når hovedkolonne ikke var en del af søgningen
- Der opstod en fejl i forbindelse med oprettelse af rapporter med betingede valg, hvis ikke alle felter var udfyldt

Kontaktoplysninger



Inge Lehmanns Gade 10, 5

8000 Århus C

Danmark

Telefon: +45 70 22 00 34

Internet: www.isoware.dk

E-mail: info@isoware.dk