

# ISOWARE 10.0.0 release note

---

## Indhold

Vigtig information.....	2
Forbedringer og nye features.....	2
Ændring af genvejsmenu.....	2
Globalt søgefelt.....	2
Forbedring af navigation.....	3
Processer.....	3
Logo i toppen af processer.....	3
Sende proces til læring.....	4
Skift sprog mens proces afventer godkendelse.....	6
Skjulning af kolonneoverskrifter i Swimlanes.....	6
Rapporter.....	6
Mulighed for at lave valgfelter om til søgefelter.....	6
Dataimport – Mulighed for at søge i alle kolonner.....	7
Brugerstyring.....	7
Bruger blokeret – visning af status.....	7
Ny søgning - Alle brugere.....	8
Fejlrettelser.....	8
Kontaktoplysninger.....	8

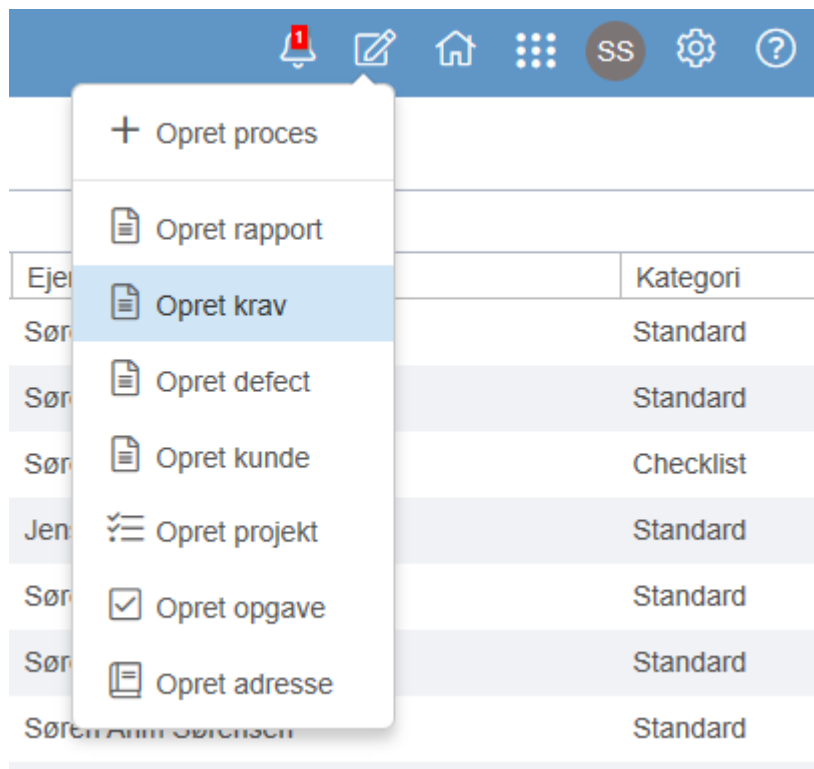
## Vigtig information

ISOWARE understøtter ikke Internet Explorer 10 eller tidligere versioner af Internet Explorer.

## Forbedringer og nye features

### Ændring af genvejsmenu

I genvejsmenuen er der nu direkte adgang til oprettelse af specifikke rapporttyper, hvis de er defineret som rapportmoduler.



### Globalt søgefelt

I topmenuen findes der nu altid et søgefelt:

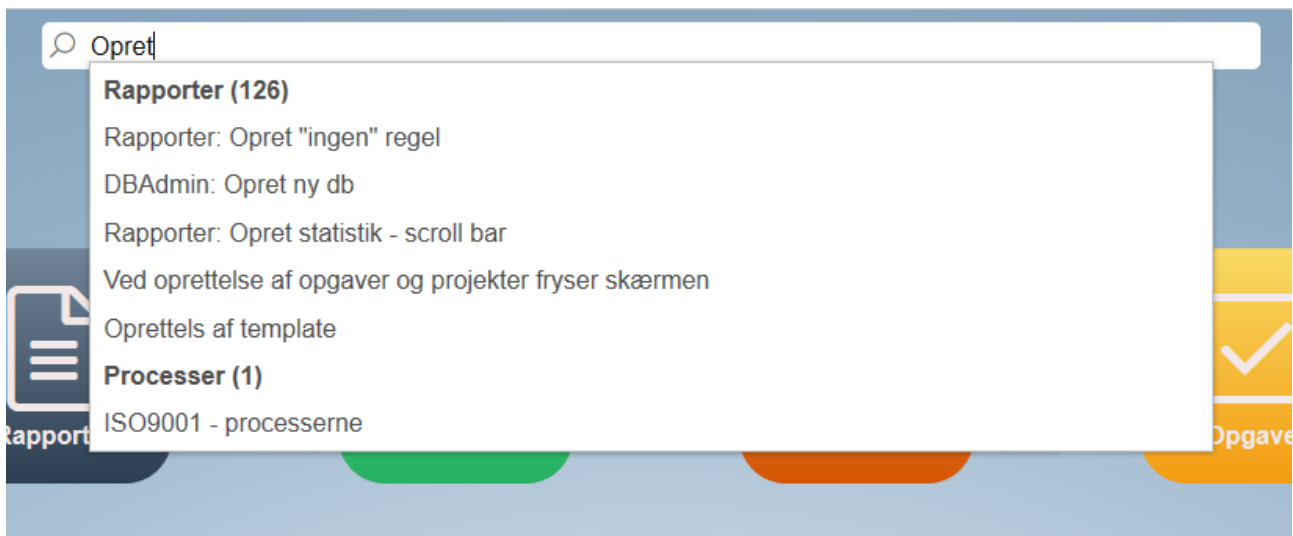


Søgefeltet virker på 2 måder:

På oversigtssiderne for processer, rapporter, projekter, opgaver og brugere virker feltet som hidtil, dvs. der søges i det pågældende modul. Man indtaster her et søgeord og trykker **Enter** for at aktivere søgningen.

På alle andre sider er søgefeltet globalt, der søges i alle tilgængelige ISOWARE data, dvs. de data, som brugeren har ret til at se.

Det globale søgefelt søger løbende under indtastning og præsenterer en liste med de tilgængelige resultater:



For hvert tilgængeligt modul vises en overskrift, som viser det samlede antal hits. Ved at klikke på overskriften ledes man til det pågældende moduls oversigtsside, hvor man får vist det fulde søgeresultat.

Under hver overskrift vises der yderligere op til 5 udvalgte resultater. Ved klik på et af disse ledes man direkte til detaljevisningen for det pågældende element, f.eks. en rapport.

## Forbedring af navigation

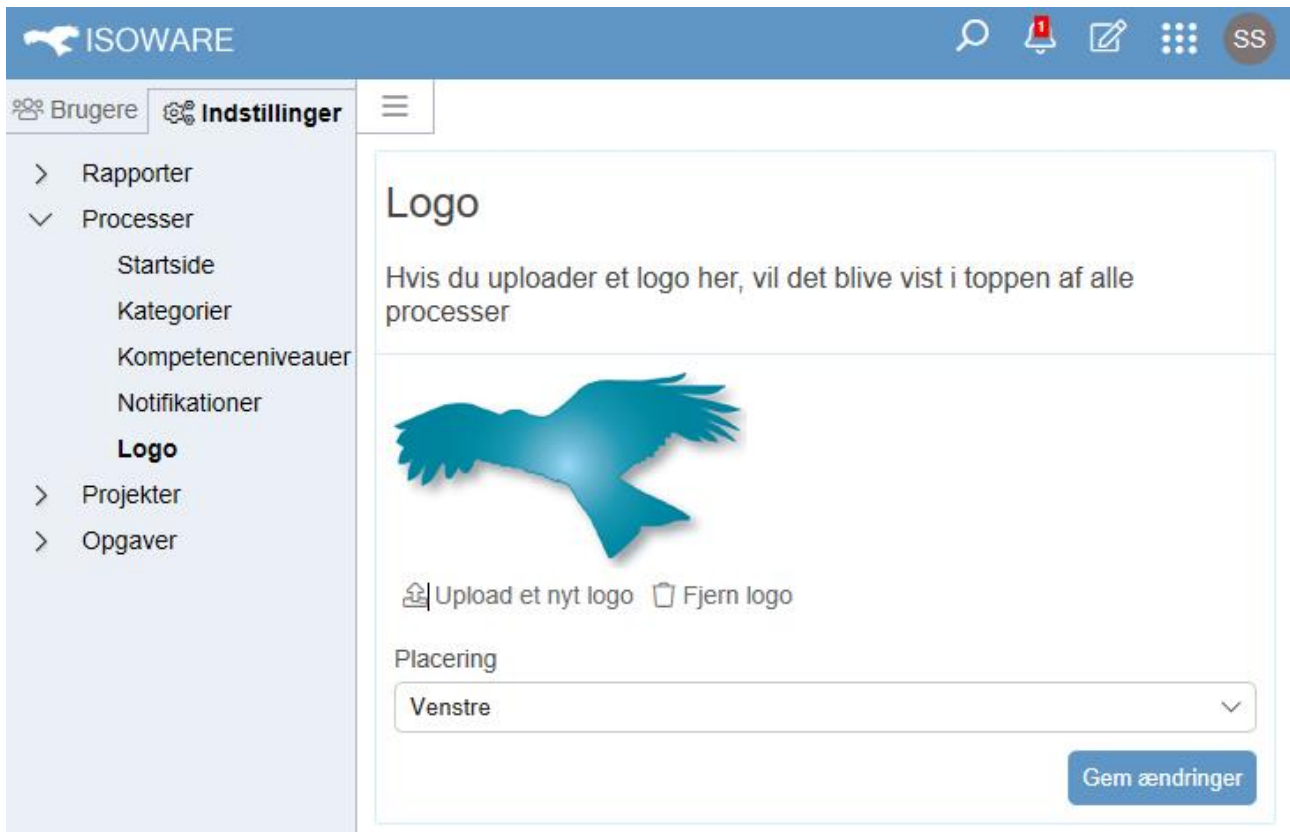
Navigation mellem moduler er blevet forbedret, så det nu er nemmere at finde tilbage til hvor man kom fra.

## Processer

### Logo i toppen af processer

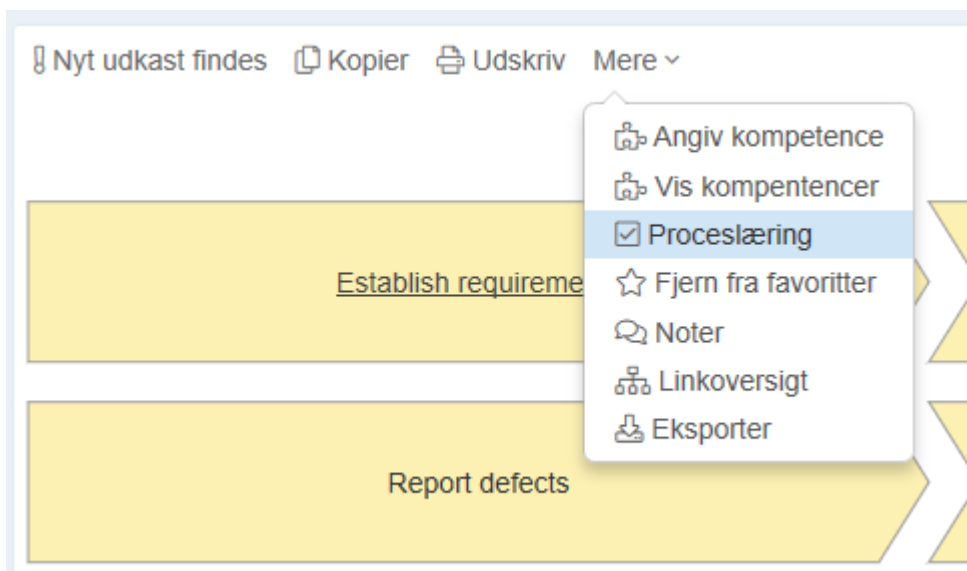
Det er nu muligt at indsætte et logo, som vises i toppen af alle processer.

Logoet indsættes i organisationsindstillingerne:



## Sende proces til læring

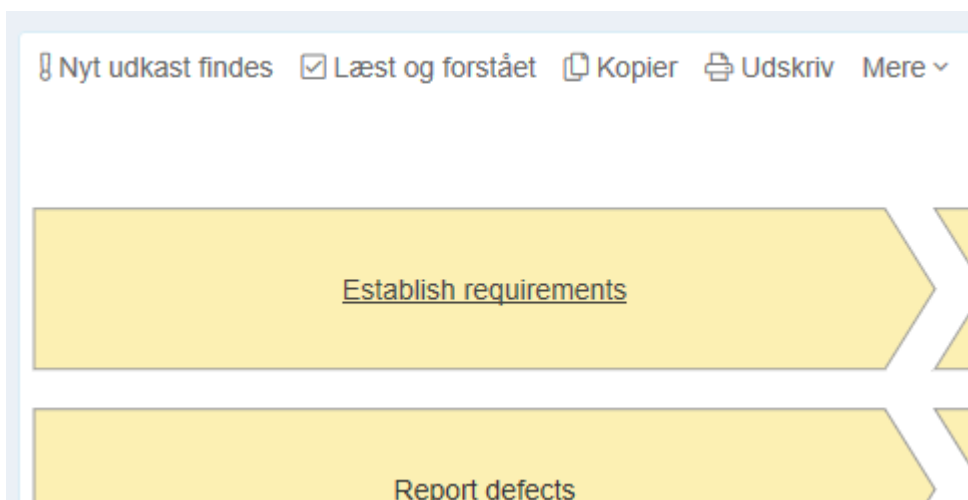
En godkendt proces kan nu sendes til læring, dvs. man kan bede udvalgte brugere om at tilkendegive, at de har læst og forstået processen. Proceslæring åbnes ved åbne en proces i visningstilstand og vælge **Proceslæring** fra **Mere** menuen



En dialogboks åbnes nu, hvor man kan tilføje/fjerne brugere, som skal lære processen.

Proceslæring				
+ Tilføj/Fjern brugere × Luk				
Status				
Sendt til	Sendt af	Dato sendt	Bekræftet	Bekræftelsesdato
Jens Olsen	Søren Ahm Sørensen	2020-02-18	Nej	
Søren Ahm Sørensen	Søren Ahm Sørensen	2020-02-18	Nej	

Brugerne får en notifikation, når de er blevet udvalgt og næste gang de åbner processen, kan de se menupunktet **Læst og forstået**:



Når brugeren har klikket på **Læst og forstået**, kan det efterfølgende ses i listen:

Proceslæring				
+ Tilføj/Fjern brugere × Luk				
Status				
Sendt til	Sendt af	Dato sendt	Bekræftet	Bekræftelsesdato
Jens Olsen	Søren Ahm Sørensen	2020-02-18	Nej	
Søren Ahm Sørensen	Søren Ahm Sørensen	2020-02-18	Ja	2020-02-18

Desuden indsættes der en kommentar i processens noter om, at brugeren har tilkendegivet, at processen er læst og forstået.

Hvis der oprettes en ny version af en proces, bliver brugerne underrettet igen, når den nye version godkendes.

### Skift sprog mens proces afventer godkendelse

Når en proces har status **Afventer godkendelse**, kan man nu få skifte mellem de tilgængelige sprog og dermed få et hurtigt overblik over alle oversættelser.

### Skjulning af kolonneoverskrifter i Swimlanes

Hvis der ikke er tekst i nogen af kolonneoverskrifterne i Swimlanes, bliver de nu skjult.

## Rapporter

### Mulighed for at lave valgfelter om til søgefelter

Kombinationsbokse og radioknapfelter med mange valg kan gøre rapporter langsomme at arbejde med. Derfor er det nu muligt at ændre disse til søgefelter. Disse søgefelter søger løbende under indtastning og præsenterer undervejs en liste med de tilgængelige resultater:

Description	
Estimate	
Test	Anal
	Ananas
	Banan

### Dataimport – Mulighed for at søge i alle kolonner

Ved anvendelse af dataimportfunktionen i systemindstillinger, som kan importere data fra eksterne databaser, var det efterfølgende kun muligt at søge i den kolonne, som blev vist i valgfelterne.

Dette er nu ændret, så man både kan fritekstsøge, samt oprette gemte søgninger med alle kolonnerne fra importen.

### Datatabeller – Mulighed for at søge i alle kolonner

Ved anvendelse af tabeller som datakilde i rapportfelter, var det efterfølgende kun muligt at søge i den kolonne, som blev vist i valgfelterne.

Dette er nu ændret, så man både kan fritekstsøge, samt oprette gemte søgninger med alle kolonnerne fra tabellen.

## Brugerstyring

### Bruger blokeret – visning af status

Brugere bliver deaktiverede, hvis de taster en adgangskode forkert 10 gange.

Årsagen vises nu i brugerstyringen:

Sprog	Dansk
Brugernavn	apptest1
Status	Inaktiv (For mange fejlslagne loginforsøg)
Startside	

## Ny søgning - Alle brugere

I brugerstyringen er der nu mulighed for at få vist en liste, som viser alle brugere, fra alle organisationer. Søgningen er kun synlig, hvis man har adgang til flere organisationer.

## Systemmeddelelser

Det er nu muligt at indsætte et [RECEIVER\_FULL\_NAME] tag i alle systemmeddelelser, så man f.eks. kan indlede med: Kære [RECEIVER\_FULL\_NAME], som så f.eks. bliver til: Kære Hans Hansen i den udsendte meddelelse.

## Fejlrettelser

Projektoversigt fejlede, når brugeren havde en bestemt kombination af tilladelser.

Oversættelse af rapportskabelon virkede ikke i Google Chrome.

I visse situationer var det ikke muligt at tilknytte en underrapport.

Import/Eksport af procestypen Billede med links virkede i nogle tilfælde ikke.

Ved anvendelse af AdBlock browser plugin kunne indstillinger for Active Directory ikke vises.

En fejl på Skift adgangskode siden gjorde, at det var besværligt at skifte adgangskode.

Ved klik på Dashboard – Rapportinfo – Du har x åbne rapporter blev man ledt til søgningen Åbne rapporter. Dette er ændret, så man nu ledes til Mine rapporter.

Fejl i oversættelser.

Fejl i vinduet til oprettelse af proceslinks.

Søgealgoritme ændret i processer, så der nu søges i nyeste mulige version, i stedet for blot den nyeste.

Manglende notifikationer til brugere med proceskompetencer ved ny version af proces.

Links til rapporter sendt fra ISOWARE på e-mail til eksterne brugere virkede i visse tilfælde ikke.

## Kontaktoplysninger



Aabogade 15  
8200 Århus  
Danmark  
CVR: 28 27 85 51  
Telefon: +45 70 22 00 34



Internet: [www.isoware.dk](http://www.isoware.dk)  
E-mail: [info@isoware.dk](mailto:info@isoware.dk)